



Ewaluacja funkcjonowania ośrodków wsparcia ekonomii społecznej w województwie pomorskim

w roku 2020



**Fundusze
Europejskie**
Program Regionalny



**Rzeczpospolita
Polska**



**URZĄD MARSZAŁKOWSKI
WOJEWÓDZTWA POMORSKIEGO**

Unia Europejska
Europejski Fundusz Społeczny



Badanie zrealizowane zostało w ramach projektu „Pomorski system przedsiębiorczości społecznej: koordynacja rozwoju ekonomii społecznej w województwie pomorskim na lata 2019–2022” w ramach Działania 06.03. Ekonomia społeczna, Regionalnego Programu Operacyjnego Województwa Pomorskiego na lata 2014–2020, finansowanego ze środków Europejskiego Funduszu Społecznego.



**ZESPÓŁ DS. ANALIZ, STRATEGII
I ROZWOJU EKONOMII SPOŁECZNEJ**

Maciej Kochanowski – Koordynator Zespołu
Martyna Bomba – Koordynator Projektu
Marlena Radelska
Marzena Dybowska
Marcin Mielewczyk



Pytanie główne

*Jak oceniana jest jakość usług oferowanych przez
OWES w województwie pomorskim?*



Techniki badawcze



DESK RESEARCH

analiza źródeł zastanych



CATI

kwestionariusz telefoniczny
wspomagany



IDI

indywidualny wywiad pogłębiony

Dobór próby.

* subregion metropolitalny: 20
subregion południowy: 14
subregion słupecki: 14
subregion nadwiślański: 5

* W czasie badania w wykazie PS figurowało 60 pozycji. Informacje płynące z kontaktu pozwoliły ustalić, że 4 PS przestały funkcjonować, natomiast w przypadku 3 innych sytuacja była na tyle trudna, że kontakt nie był możliwy.



PRZEDSTAWICIELE PS

PRZEDSTAWICIELE OWES

PRZEDSTAWICIELE IZ

PRZEDSTAWICIELE PS



CATI

IDI

IDI

IDI



53*

4

3

4

Harmonogram prac



Styczeń 2020

Zainicjowanie prac nad dokumentem ewaluacji.

Marzec 2020

Rozszerzenie narzędzia badawczego o tematykę związaną z kryzysem epidemicznym.

Maj 2020

Przeprowadzenie wywiadów CATI.

Sierpień-wrzesień 2020

Przeprowadzenie wywiadów IDI.

Przedsiębiorstwa społeczne na Pomorzu

Podstawowe informacje.



Najwięcej PS działa na terenie powiatu chojnickiego – 18.9 % badanej próby.



Spółdzielnie socjalne stanowią najliczniejszą grupę PS – 62 %.



Głównym rodzajem działalności są wszelkiego rodzaju usługi – 92,5 %.



W kategorii wielkości, przeważają przedsiębiorstwa małe, zatrudniające do 10 osób – 66 % badanych.



Przedsiębiorstwa na Pomorzu przeważnie funkcjonują krótkotrwale, tj. do 2 lat – 60,4 %.

Ocena wsparcia
oferowanego przez
OWES



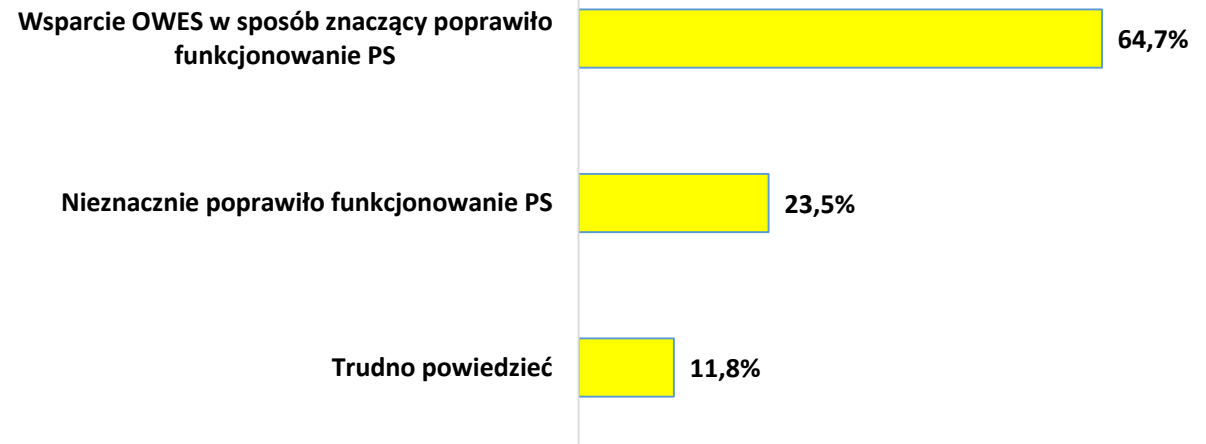
Rozpoczęcie współpracy z OWES oraz wpływ wsparcia



67,9 % PS otrzymało pomoc na utworzenie miejsc pracy w nowym przedsiębiorstwie

32,1 % PS otrzymało wsparcie przy utworzeniu miejsc pracy w już istniejących podmiotach

Ocena sytuacji przedsiębiorstwa w związku z otrzymaniem wsparcia od OWES (%)
Dotyczy przedsiębiorstw, które otrzymały pomoc na utworzenie miejsc pracy w istniejących PS.
N=17



Ocena jakości poszczególnych form wsparcia

Jakość – rozumiana jako stopień doskonałości produktu, w tym przypadku poszczególnych form wsparcia.



Najlepiej na Pomorzu badani ocenili jakość wsparcia pomostowego finansowego oraz dotacje na założenie/zatrudnienie w PS – średnia 4,7.



Najniżej oceniana była jakość wsparcia infrastrukturalno-technicznego – średnia 3,9.

Ocena jakości poszczególnych form wsparcia

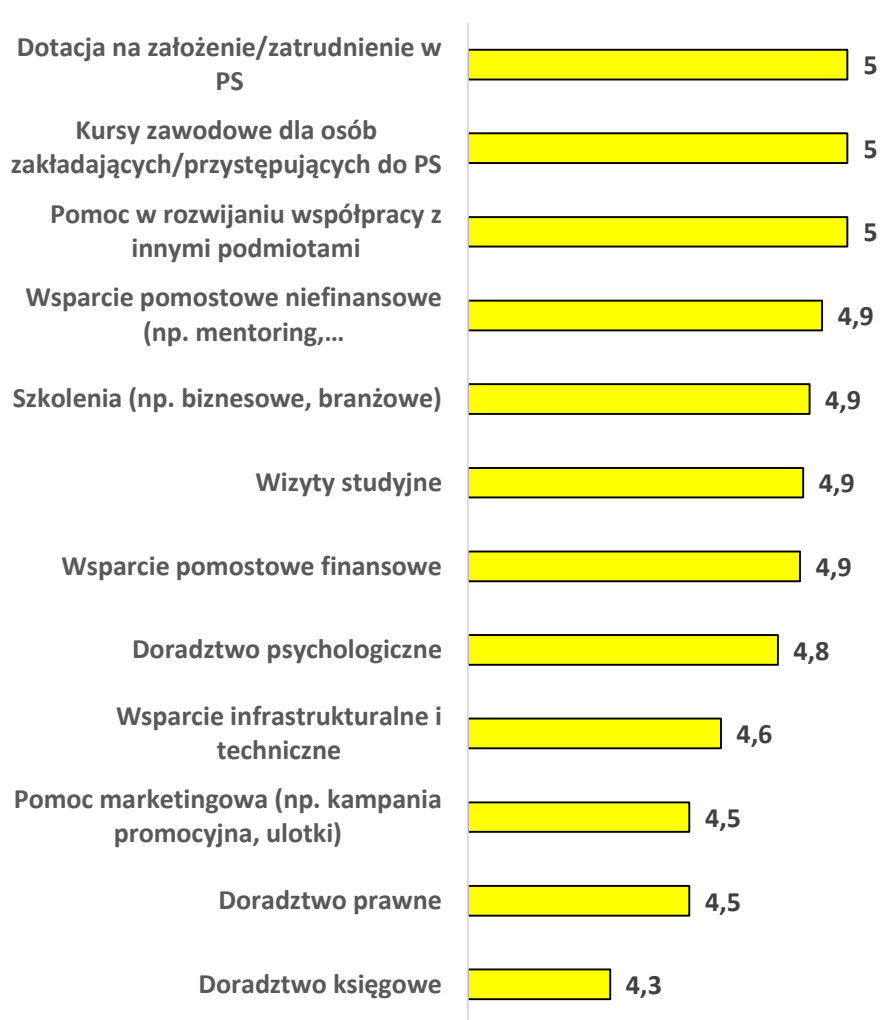


Ocena jakości poszczególnych form wsparcia oferowanych przez OWES z subregionu **metropolitalnego**. Średnia odpowiedzi respondentów (skala 1-5, gdzie 5 jest oceną najwyższą)
N=20

Ocena jakości poszczególnych form wsparcia oferowanych przez OWES z subregionu **południowego**. Średnia odpowiedzi respondentów (skala 1-5, gdzie 5 jest oceną najwyższą)
N=14




Ocena jakości poszczególnych form wsparcia



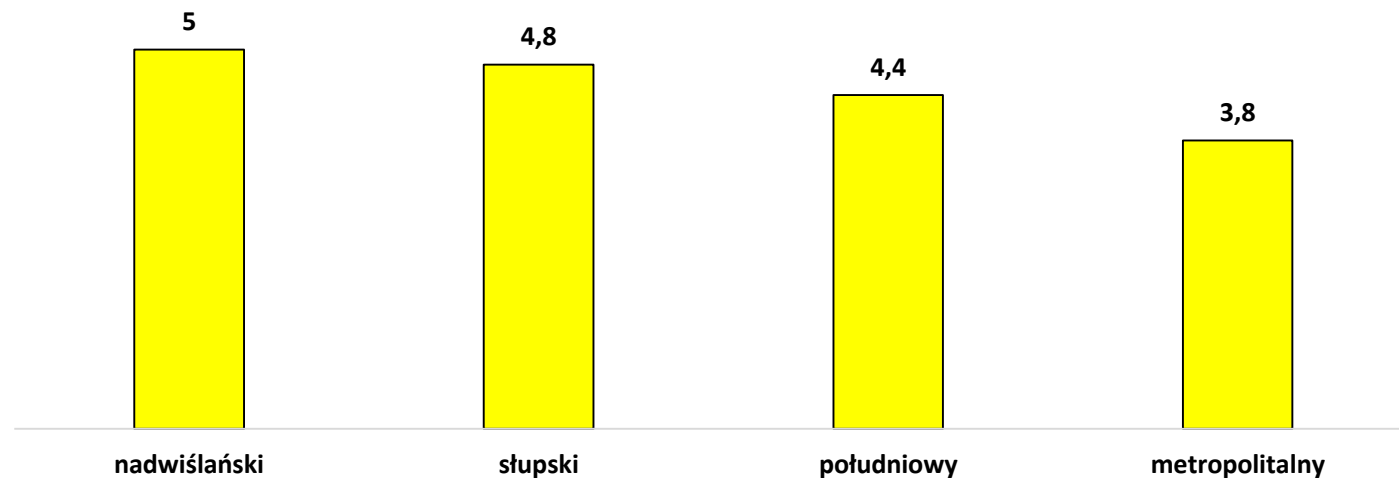
Ocena jakości poszczególnych form wsparcia oferowanych przez OWES z subregionu **słupskiego**. Średnia odpowiedzi respondentów (skala 1-5, gdzie 5 jest oceną najwyższą)
N=14

Ocena jakości poszczególnych form wsparcia oferowanych przez OWES z subregionu **nadwiślańskiego**. Średnia odpowiedzi respondentów (skala 1-5, gdzie 5 jest oceną najwyższą)
N=5



Użyteczność wsparcia

Użyteczność – rozumiana jako stopień przydatności udzielonego przez OWES wsparcia.



Ocena użyteczności wsparcia oferowanego przez OWES. Średnia odpowiedzi respondentów w podziale na subregiony (skala 1-5, gdzie 5 oznacza, że wsparcie udzielone przez OWES było najbardziej przydatne)

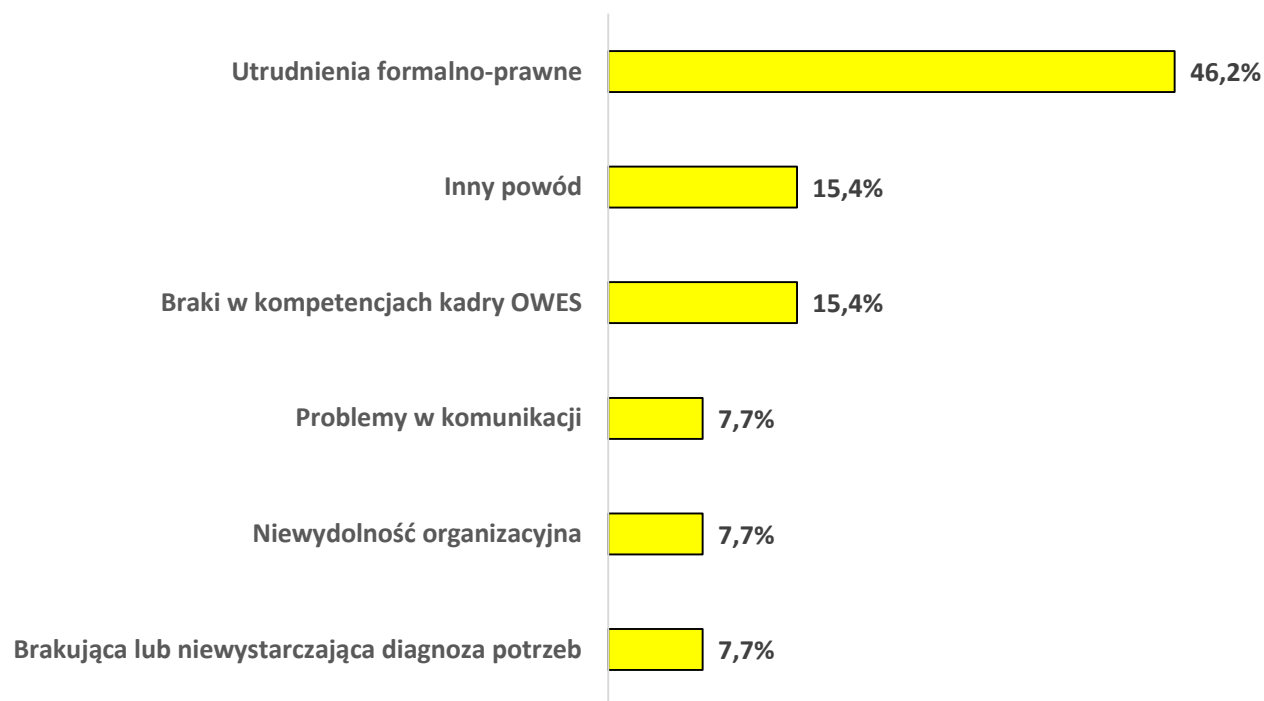
N=53

4,5

średnia dla PS
z Pomorza



Główne powody niedostosowania oferty OWES



Główne powody niedostosowania oferty OWES (%)

N=53

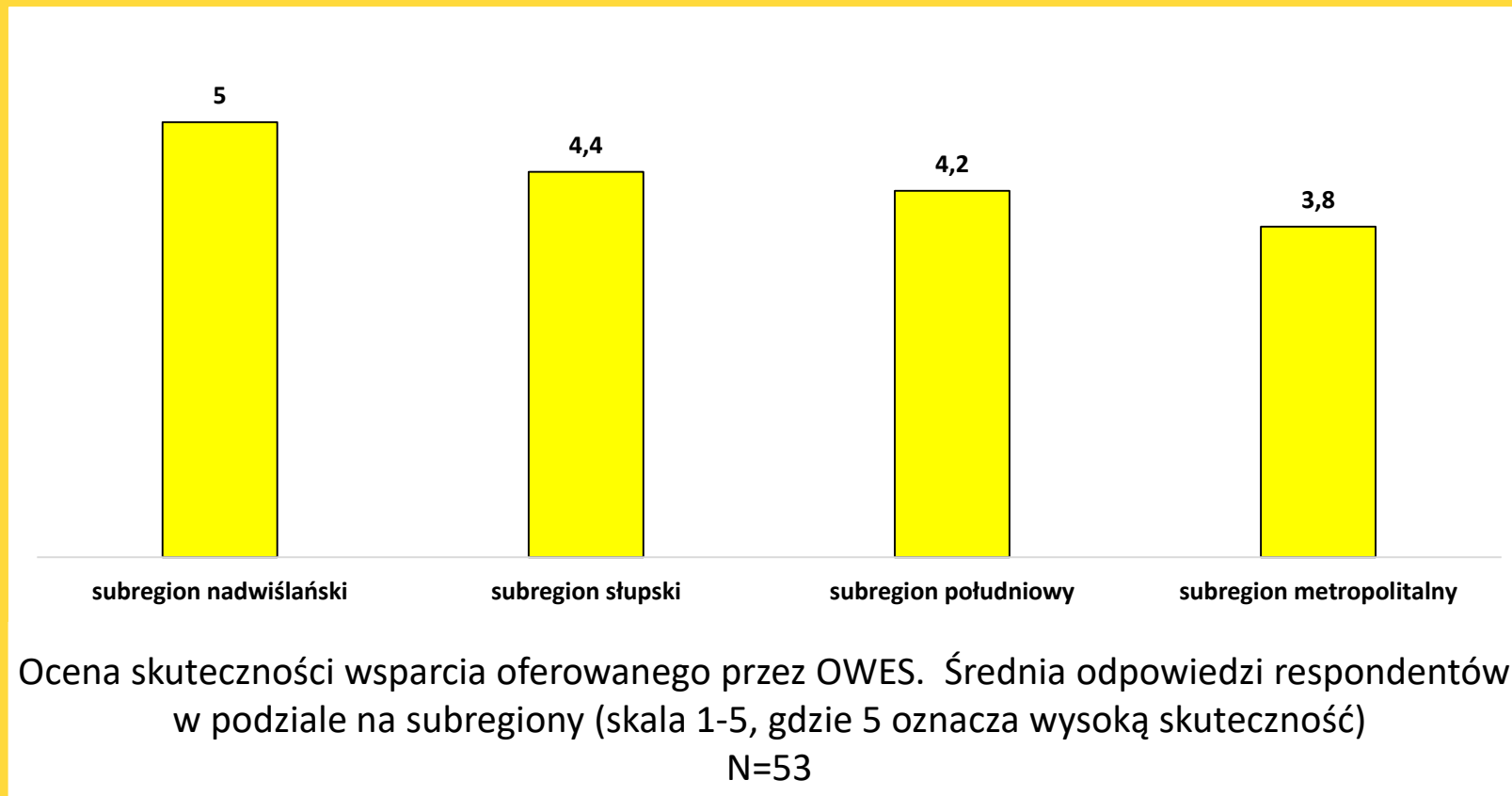
46,2 %

**utrudnienia
formalno-prawne**



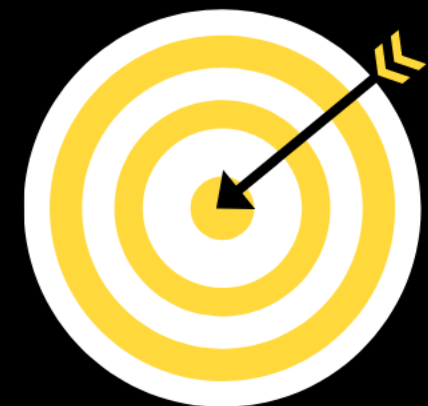
Skuteczność wsparcia

Skuteczność – rozumiana jako stopień osiągnięcia określonych rezultatów.



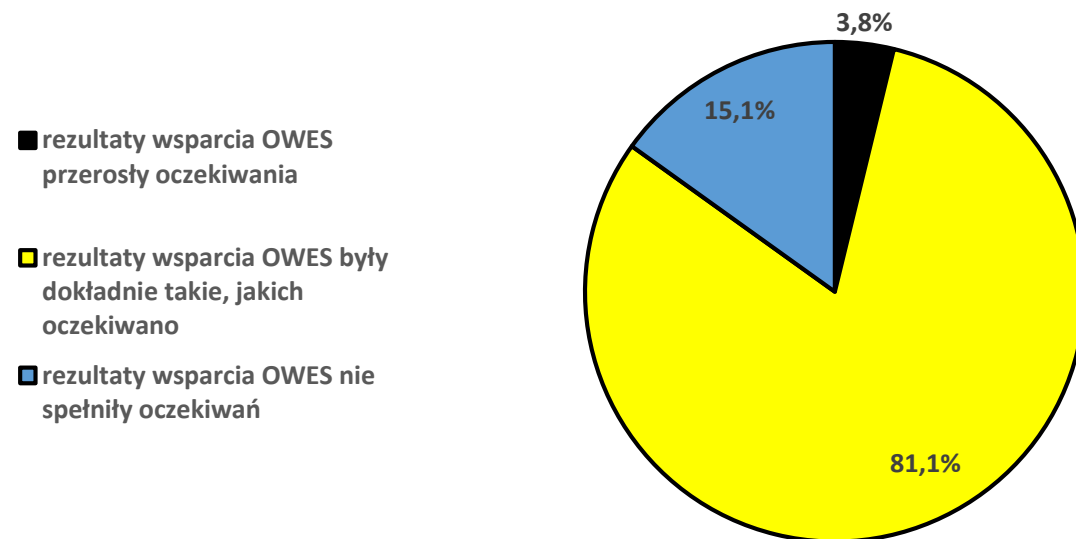
4,4

średnia dla PS
z Pomorza



Rezultaty wsparcia

Rezultaty – rozumiane jako wyniki wsparcia uzyskanego od OWES.



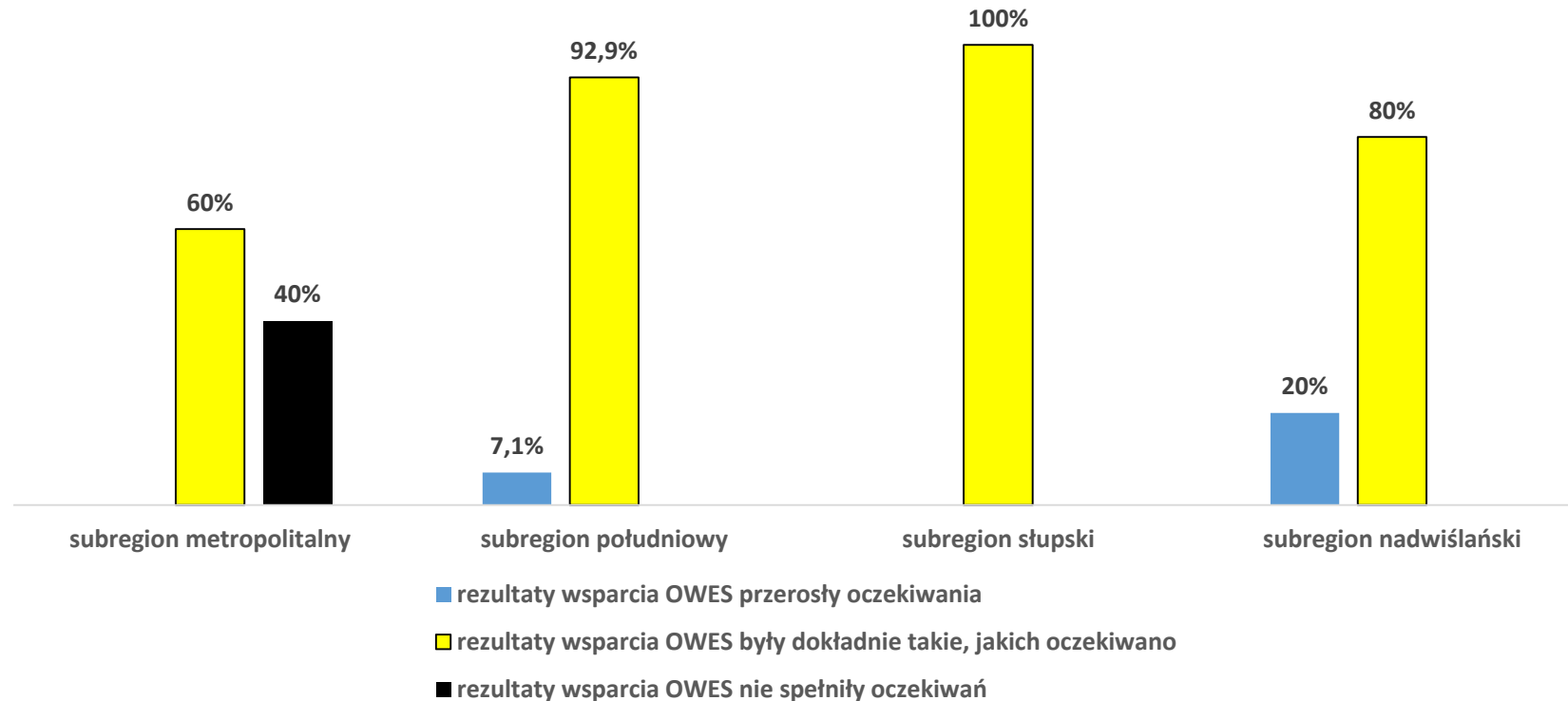
Ocena rezultatów wsparcia oferowanego przez OWES na poziomie województwa (%)
N=53

81,1 %

PS z Pomorza
twierdziło, że
rezultaty były
dokładnie takie
jakich oczekiwano



Rezultaty wsparcia



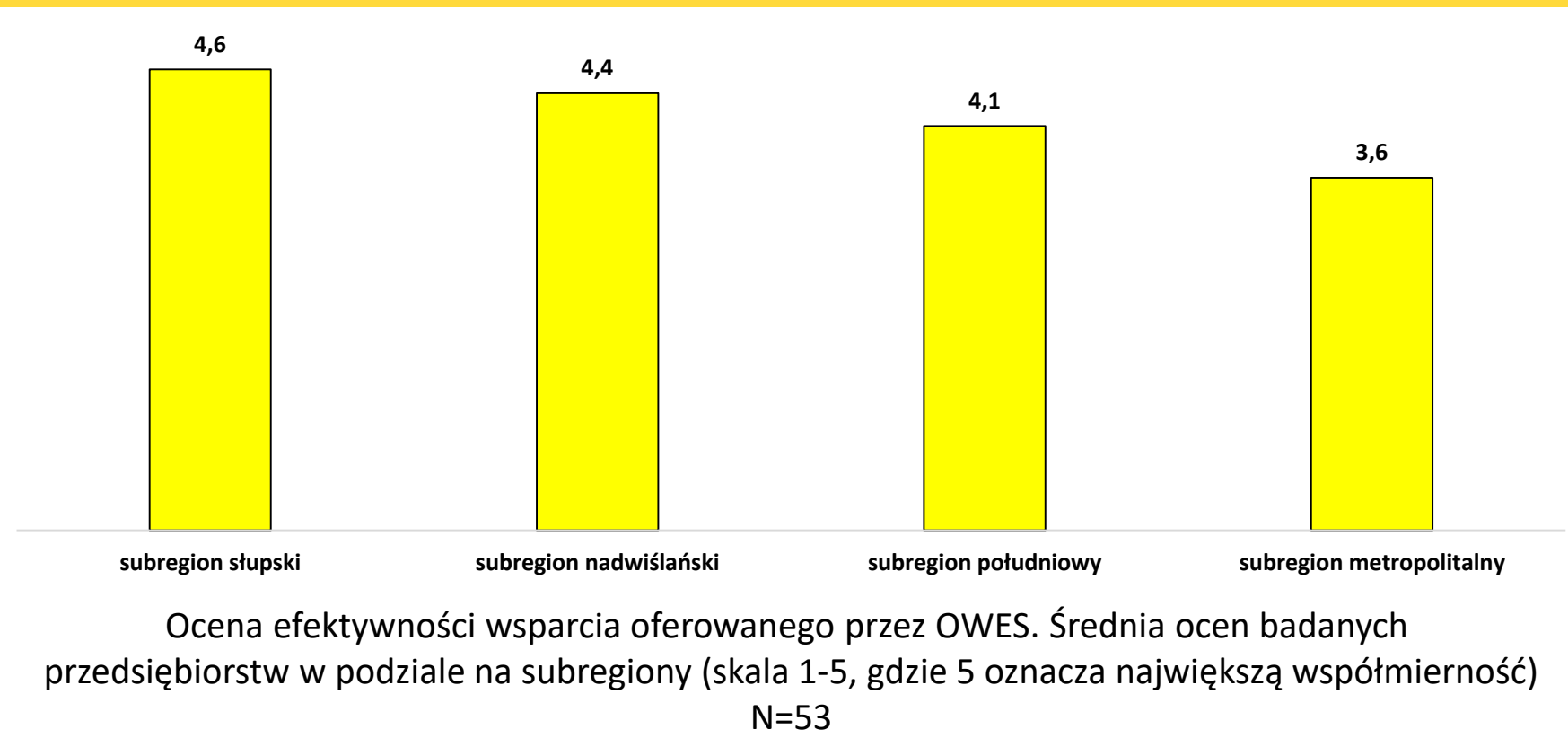
Ocena rezultatów wsparcia oferowanego przez OWES w podziale na subregiony (%)

N=53



Efektywność wsparcia

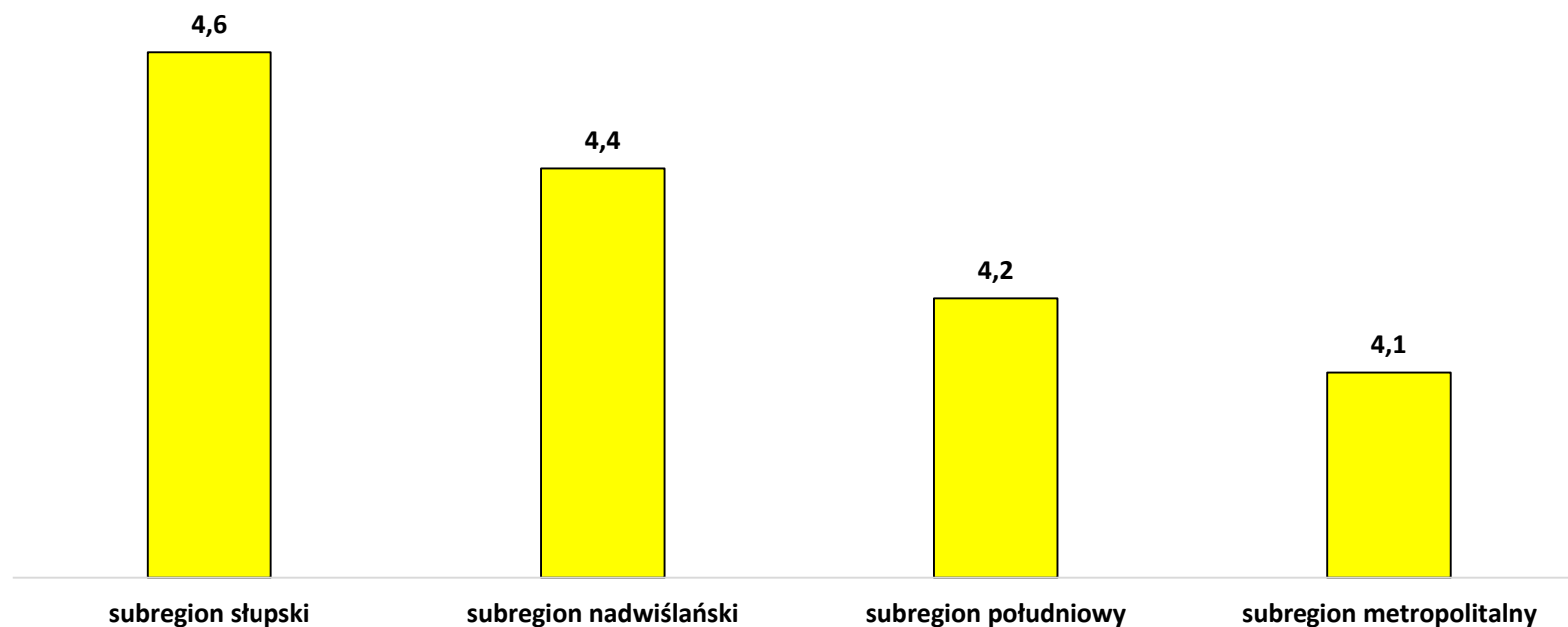
Efektywność – inaczej zwana współmiernością. Opisuje relację rezultatów wsparcia do poniesionych na jego rzecz kosztów.



4,2
średnia dla PS
z Pomorza



Trwałość wsparcia



Ocena trwałości wsparcia oferowanego przez OWES. Średnia ocen badanych przedsiębiorstw w podziale na subregiony (skala 1-5, gdzie 5 oznacza, że rezultaty utrzymują się długotrwale)

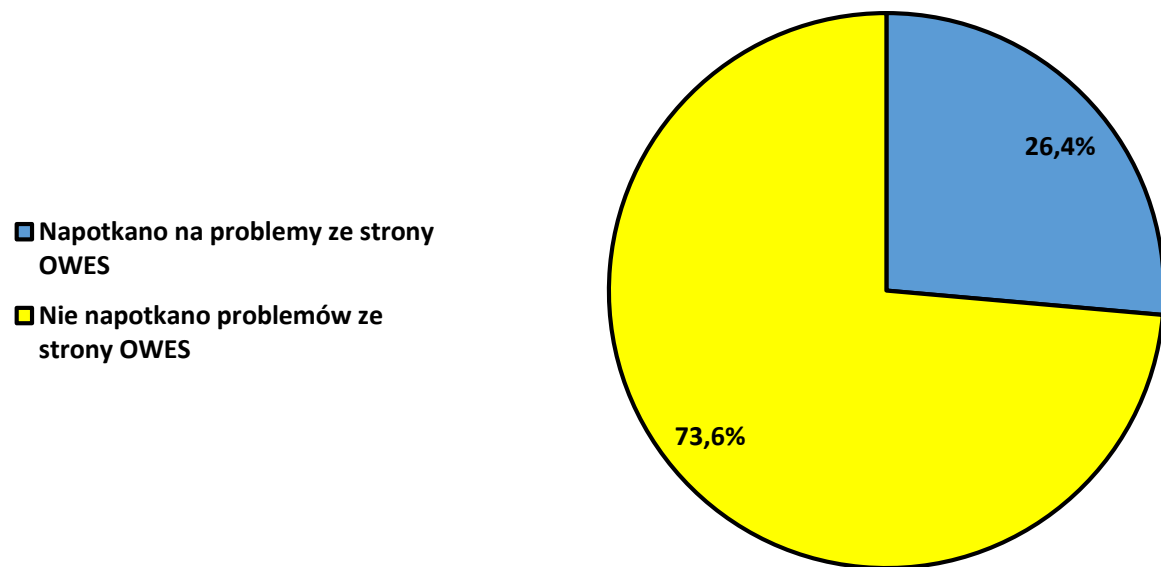
N=53

4,3

średnia ocen PS
z województwa



Bariery związane ze wsparciem OWES



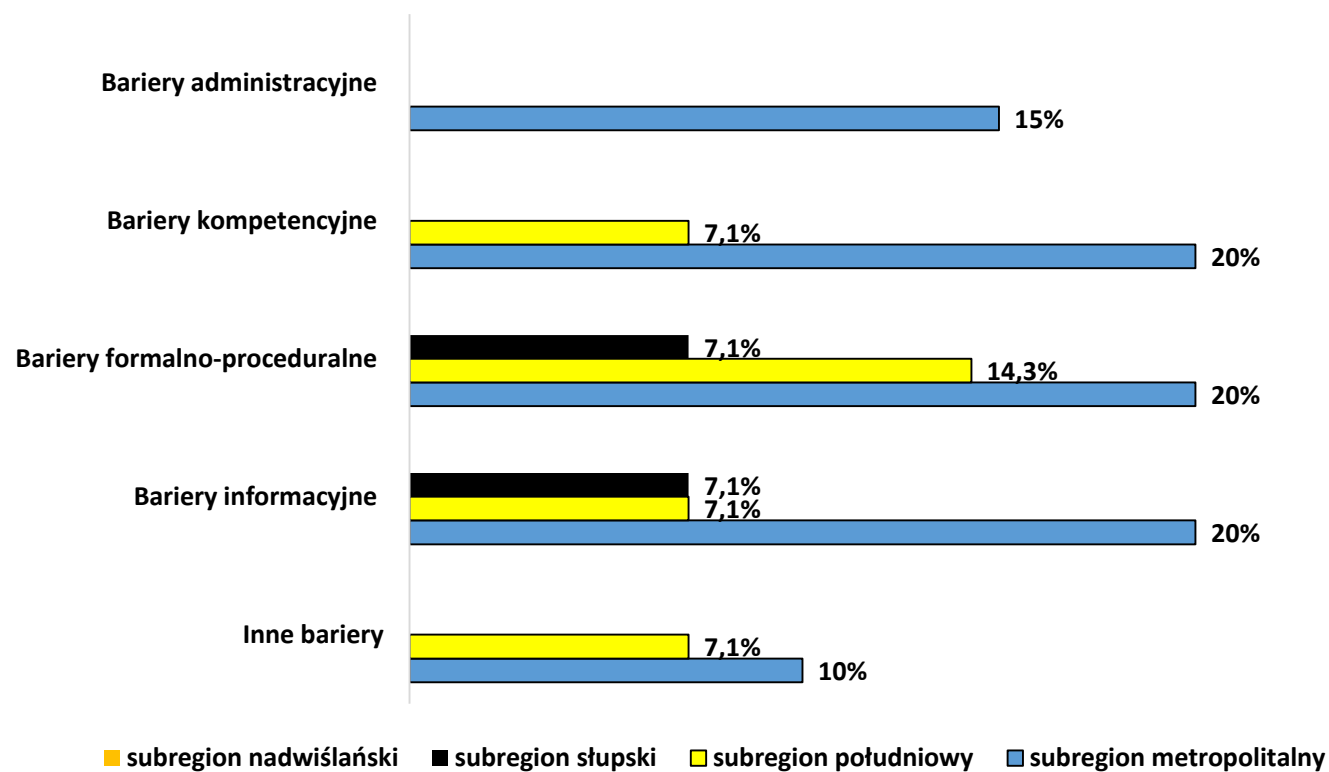
Przedsiębiorstwa społeczne na Pomorzu - bariery ze strony OWES (%)
N=53

26,4 %

PS z Pomorza
napotkało na tego
typu problemy



Bariery związane ze wsparciem OWES



Rodzaje barier ze strony OWES w podziale na subregiony (%)

N=53

50 %

PS z regionu wskazywało na bariery formalno-proceduralne (np. skomplikowaną dokumentację).



W raporcie między innymi...

PRZEDSIĘBIORSTWA SPOŁECZNE W OBLICZU COVID-19

- działania OWES
- trudności ekonomiczne
- czynniki sprzyjające przedsiębiorstwom w trakcie kryzysu
- stan zatrudnienia
- plany dalszego funkcjonowania PS
- potrzeby oraz możliwości PS związane z przeciwdziałaniem COVID-19 w regionie

FUNKCJONOWANIE OWES

- oczekiwana pomoc ze strony OWES
- trudności OWES
- współpraca OWES z interesariuszami

WNIOSKI ORAZ REKOMENDACJE



Raport dostępny jest...

rops.pomorskie.eu/raporty



The screenshot shows a web browser window with the following elements:

- Browser tabs: "Iluacja OWES Pom...", "Raporty", "Regionalny Ośrodek Polityki Spo..."
- Logo: "Pomorskie Regionalny Ośrodek Polityki Społecznej" with a Facebook icon and a search bar.
- Navigation menu: O ROPS, INFRASTRUKTURA SPOŁECZNA, EKONOMIA SPOŁECZNA, PROFILAKTYKA UZALEŻNIEŃ I PRZEMOCY, NGO, DZIECKO I RODZINA, SENIORZY, OSOBY Z NIEPEŁNO-SPRAWNOŚCIAMI, WIĘCEJ
- Secondary menu: OCENA ZASOBÓW POMOCY SPOŁECZNEJ, RAPORTY, BANK DANYCH LOKALNYCH GUS, CENTRALNA APLIKACJA STATYSTYCZNA
- Breadcrumbs: Regionalny Ośrodek Polityki Społecznej / Badania i Analizy - OZPS / Raporty
- Content: A list of reports, with the first one highlighted: "Ewaluacja funkcjonowania ośrodków wsparcia ekonomii społecznej w województwie pomorskim (2020)". Other reports include studies on social situation, family support, and economic evaluation.

Dziękuję za uwagę.

MARCIN MIELEWCZYK

m.mielewczyk@pomorskie.eu

www.rops.pomorskie.eu/ekonomia-spoleczna

