

Maciej Kochanowski, ROPS



Regionalny Program Rozwoju Ekonomii Społecznej

Pomorska Ekonomia Społeczna 2030

14 lutego 2023

projekt + konsultacje

podział OWES

FEP 2021-2027









przyjęcie dokumentów nadrzędnych oraz wejście w życie ustawy

I wersja

stoliki problemowe

diagnoza

raport metodologiczny




Małgorzata Ciecholińska
OWES "Dobra Robota"



Solidarna wspólnota to też równość, równy dostęp do świadczeń, solidarność świadczeń. ... Możemy mówić o standardzie świadczenia pomocy, zasadach związanych z dostępem do dóbr, które wypracowuje solidarna wspólnota.

wymiana dobrych praktyk społecznie odpowiedzialne JST edukacja!
wspólnota wartości modele wsparcia
standardy (ISO?) porozumienia
promocja nowe grupy odbiorców dłuźnicy cudzoziemcy
ES w wymiarze horyzontalnym

Koronawirus zweryfikował wiele systemów, obnażył słabości. Obserwujemy od jakiegoś czasu słabości systemowe, także całego sektora ES.



Maciej Kisała
Urząd Miasta Sopotu

Dziś wielu słabszym podmiotom trudno nadążyć za rynkiem, wymyślanie jak ulepszyć produkt, by znaleźć odbiorcę to obecnie dla wielu zbyt wysokie progi.

jaka rola biznesu? outsourcing konsorcja
podmioty reintegracyjne białe plamy CIS/KIS
różne prędkości PES/PS ścieżka wyjścia
liderzy co z NGO!?
standaryzacja (ISO?) marketing
inwentaryzacja PES/PS

skuteczność edukacja OWES-ROPS-IZ edukacja
podział ról relacje trwałość
formalności **brak elastyczności**
biurokratyzacja brak odpowiednich regulacji prawnych
komunikacja



Małgorzata Niemkiewicz
Przewodnicząca PKRES

Art. 28. - Ustawy o ES

- 1) koordynację działań na rzecz rozwoju ekonomii społecznej realizowanych przez organy administracji publicznej;
- 2) pomoc w tworzeniu podmiotów ekonomii społecznej i przedsiębiorstw społecznych;
- 3) udzielanie podmiotom ekonomii społecznej i przedsiębiorstwom społecznym wsparcia w szczególności w zakresie:
 - a) zatrudnienia oraz reintegracji społecznej i zawodowej osób zagrożonych wykluczeniem społecznym,
 - b) rozwijania potencjału podmiotów ekonomii społecznej i przedsiębiorstw społecznych w zakresie realizacji usług społecznych,
 - c) rozwijania działalności gospodarczej, działalności odpłatnej pożytku publicznego i innej działalności odpłatnej oraz konkurencyjności.

2. Działania, o których mowa w ust. 1, są realizowane w szczególności za pomocą:

- 1) programu rozwoju na rzecz ekonomii społecznej oraz **regionalnych programów rozwoju na rzecz ekonomii społecznej** opracowywanych na podstawie ustawy z dnia 6 grudnia 2006 r. o zasadach prowadzenia polityki rozwoju (Dz. U. z 2021 r. poz. 1057 oraz z 2022 r. poz. 1079);

Art. 54. - Ustawy o ES

1. **Samorząd województwa** koordynuje w województwie działania na rzecz rozwoju ekonomii społecznej, w szczególności:
 - 1) opracowuje **regionalny program rozwoju na rzecz ekonomii społecznej** na podstawie ustawy z dnia 6 grudnia 2006 r. o zasadach prowadzenia polityki rozwoju, zgodny ze strategią rozwoju województwa w zakresie polityki społecznej;
 - 2) opracowuje i konsultuje z podmiotami ekonomii społecznej zakres interwencji w obszarze ekonomii społecznej w programach oraz innych dokumentach, w szczególności służących realizacji umowy partnerstwa, o której mowa w art. 5 pkt 9a ustawy z dnia 6 grudnia 2006 r. o zasadach prowadzenia polityki rozwoju;
 - 3) wspiera tworzenie wspólnych przedsięwzięć podmiotów ekonomii społecznej w celu zwiększenia ich potencjału oraz wspólnej realizacji usług społecznych;
 - 4) upowszechnia wiedzę o ekonomii społecznej na poziomie regionalnym.
2. Działania, o których mowa w ust. 1, są wykonywane przy pomocy **regionalnego ośrodka polityki społecznej**.

WPROWADZENIE

WYKAZ SKRÓTÓW

KLUCZOWE POJĘCIA

DIAGNOZA

ANALIZA SWOT

KLUCZOWE PROBLEMY/WYZWANIA

CELE, PRIORYTETY, DZIAŁANIA

SPOSÓB DOSTARCZENIA USŁUG NA RZECZ
PODMIOTÓW EKONOMII SPOŁECZNEJ

SYSTEM REALIZACJI

Załącznik nr 1
do uchwały nr .../.../...
Zarządu Województwa Pomorskiego
z dnia ... lutego 2023 r.



Projekt Regionalnego Program Rozwoju Ekonomii
Społecznej. Pomorska Ekonomia Społeczna 2030

POMORSKIE
2030

Spis treści:

| | |
|---|----|
| WPROWADZENIE..... | 2 |
| WYKAZ UŻYTYCH SKRÓTÓW..... | 3 |
| KLUCZOWE POJĘCIA..... | 5 |
| I. DIAGNOZA..... | 8 |
| 1. Rozwój społeczno-gospodarczy..... | 8 |
| 2. Problemy społeczne..... | 12 |
| 3. Zasoby sektora ekonomii społecznej i solidarnej..... | 14 |
| 4. Zmiany wynikające z pandemii COVID-19..... | 19 |
| II. ANALIZA SWOT..... | 22 |
| III. Kluczowe problemy / wyzwania..... | 23 |
| IV. Cele, priorytety, działania..... | 24 |
| Priorytet 1. Solidarna wspólnota regionalna..... | 25 |
| Priorytet 2. Silne i stabilne podmioty ekonomii społecznej..... | 29 |
| Priorytet 3. Rozwój, koordynacja, wsparcie (skuteczne działania systemowe)..... | 32 |
| V. SPOSÓB DOSTARCZENIA USŁUG NA RZECZ PODMIOTÓW EKONOMII SPOŁECZNEJ..... | 35 |
| VI. SYSTEM REALIZACJI PES 2030..... | 37 |
| Środki przeznaczone na realizację programu..... | 37 |
| Monitoring realizacji programu..... | 37 |

ZAŁĄCZNIKI:

- wskaźniki
- mapa

CEL GŁÓWNY

Do 2030 roku Ekonomia społeczna stanie się powszechnym oraz skutecznym instrumentem aktywnej polityki społecznej i gospodarczej na Pomorzu

PRIORYTET 1
Solidarna wspólnota regionalna

PRIORYTET 2
Silne i stabilne podmioty ekonomii społecznej

PRIORYTET 3
Rozwój, koordynacja, wsparcie (skuteczne działania systemowe)

Ustawa o ES - art. 59

4. Samorząd województwa określa w **regionalnym programie rozwoju na rzecz ekonomii społecznej** sposób realizacji usług, o których mowa w art. 29, **mając na względzie potrzebę zapewnienia na terenie całego województwa równego dostępu do tych usług.**

14.12.22 r.
spotkanie
w Kościerzynie



10.01.23 r.
ZOOM



25.11.22 r.
spotkanie w UMWP



30-31.01.23 r.
Pomorskie Forum
OWES



06-10.02.23 r.
konsultacje



14.11.22 r.
ZOOM - ustawa o ES



stałe konsultacje z PKRES

 324,5 tys.

 10 257

 12 401

PS 21

 1 504,4 tys.

 23 497

 30 039

PS 36



 222,5 tys.

 6 935

 6 988

PS 22

 307,2 tys.

 6 933

 10 994

PS 22

RPO 2014-2020

 324,5 tys.

 10 257

 12 401


PS 21

 593,5 tys.

 8 156

 12 073

PS 11

 764,4 tys.


 11 423

 12 948

PS 19

 348,2 tys.

 9 540

 10 178

PS 26

 327,9 tys.

 8 306

 12 822

PS 24



propozycja

FEP 2021-2027

ludność

os. berobotne

świadczenia


liczba PS

powierzchnia

obszary zagrożone marginalizacją

obszary rewitalizowane

OzN



Jak rola
interesariuszy?

liczba miejsc pracy
czy alokacja?

średnia arytmetyczna
czy średnia ważona?

potencjał OWES?

 324,5 tys.

 10 257

 12 401

PS 21

 593,5 tys.

 8 156

 12 073

PS 11

 798,5 tys.

 12 778

 13 998

PS 21

 222,5 tys.

 6 935

 6 988

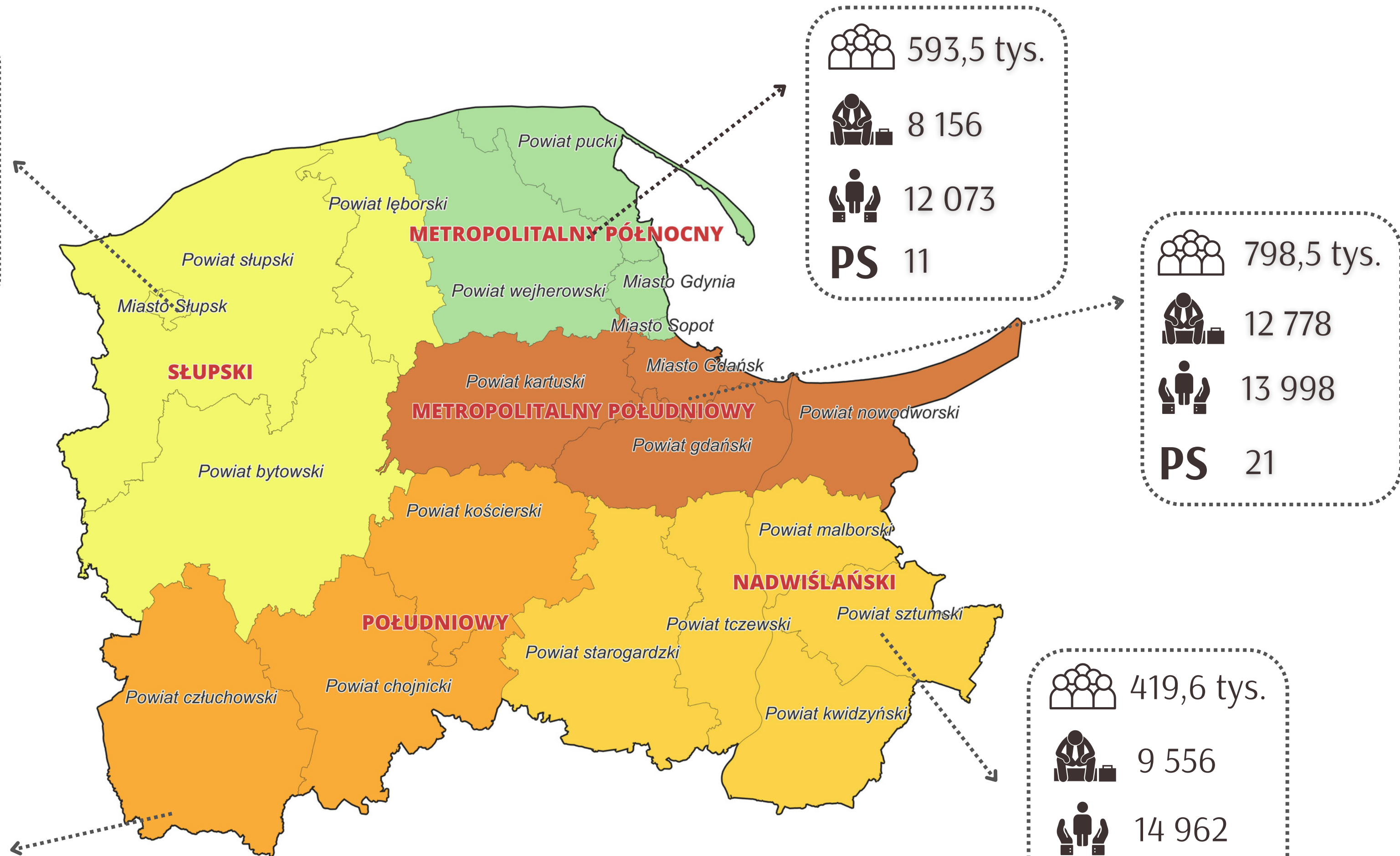
PS 22

 419,6 tys.

 9 556

 14 962

PS 26



FEP 2021-2027

etap I obliczeń

Pierwszym krokiem było podzielenie wskaźnika liczby miejsc pracy w PS zgodnie z poziomem określonym w KPRES, który dla województwa pomorskiego wynosi – 480. Z uwagi na specyfikę określonych w Programie subregionów oraz z uwagi na różnice związane z sytuacją społeczno-gospodarczą określono minimalną liczbę miejsc pracy w poszczególnych subregionach, która obliczona została na podstawie wskaźnika, który stanowi średnią ważoną dla następujących sum w powiatach:

- Liczba mieszkańców (waga: 0,1) – stan na 2021 r.
- Liczba obszarów rewitalizowanych (waga : 0,1) – zgodnie z RPO WP 2014-2020
- Liczba gmin zagrożonych trwałą marginalizacją – zgodnie z SOR (waga: 0,2)
- Liczba osób z niepełnosprawnościami (waga: 0,06) – zgodnie z wynikami z NSP 2021
- Powierzchnia w km² (waga: 0,04) – zgodnie z danymi BDL GUS
- Liczba osób bezrobotnych (waga: 0,1) – stan na 2021 r.
- Liczba świadczeń z pomocy społecznej (waga: 0,2) – stan na 2021 r.
- Liczba PS (waga: 0,2) – stan na wrzesień 2022 r.

- południowy: **87,52**
- słupecki: **104,51**
- metropolitalny - południowy: **93,53**
- metropolitalny - północny: **71,13**
- nadwiślański: **123,30**

etap II obliczeń

W celu wyrównania różnic pomiędzy wskaźnikiem z KPRES a wskaźnikiem w FEP, która wyniosła 100 miejsc pracy w PS liczba ta rozłożona została zgodnie z zasadą wyjaśnioną w tabeli poniżej. Etap drugi obliczeń posłużył również jako regulacja obliczeń w etapie I w celu osiągnięcia liczb rzeczywistych.

- południowy: **25,48**
- słupecki: **25,49**
- metropolitalny - południowy: **20,47**
- metropolitalny - północny: **24,87**
- nadwiślański: **3,70**

130

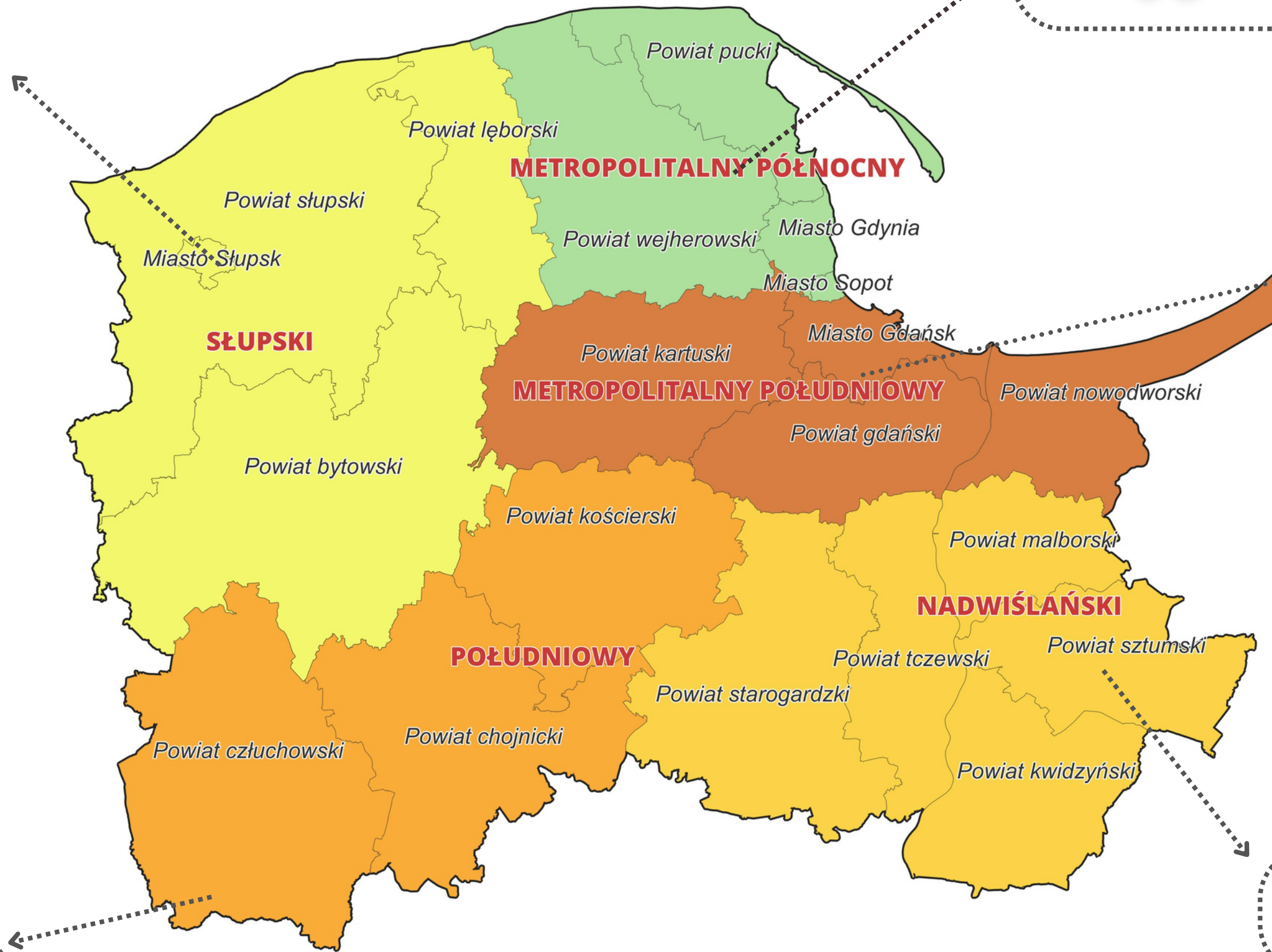
96

114

127

113

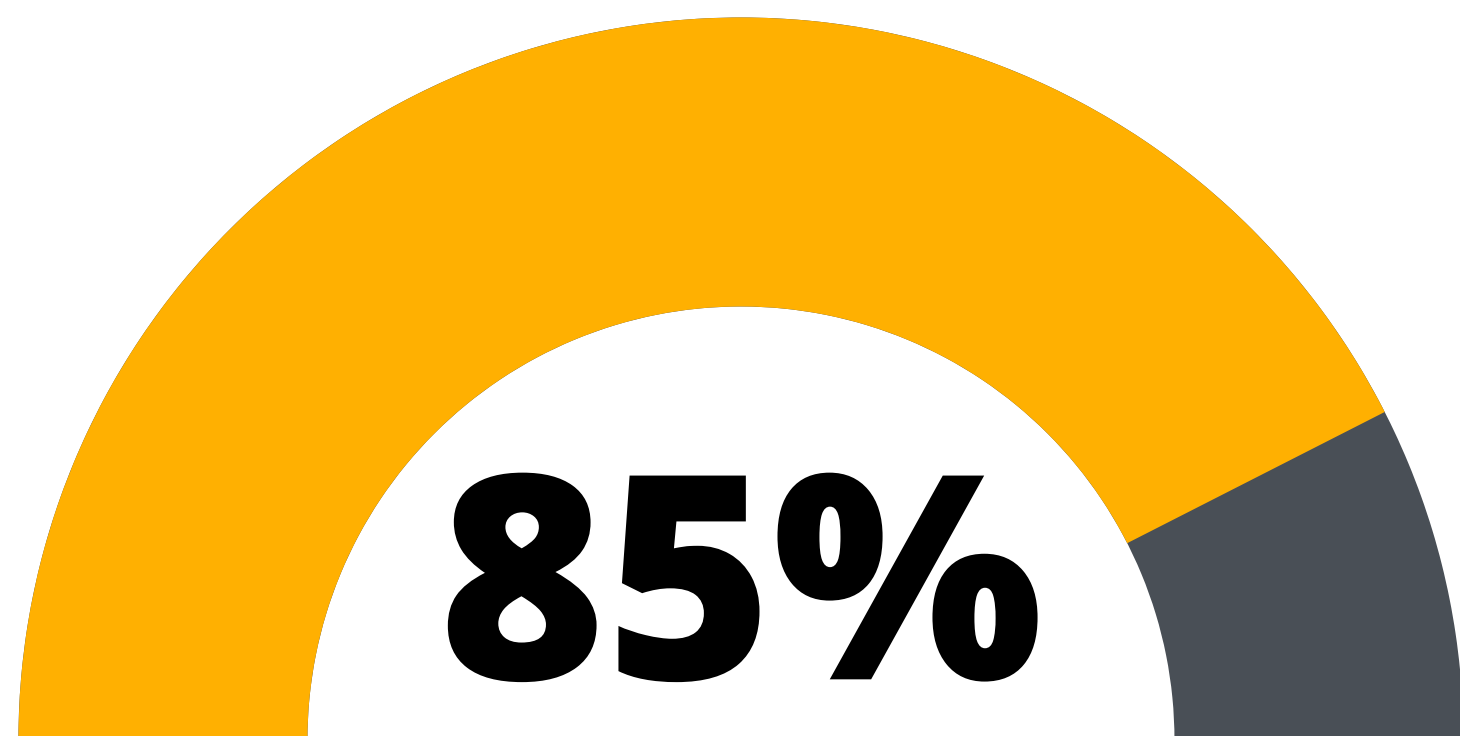
580 miejsc pracy w PS



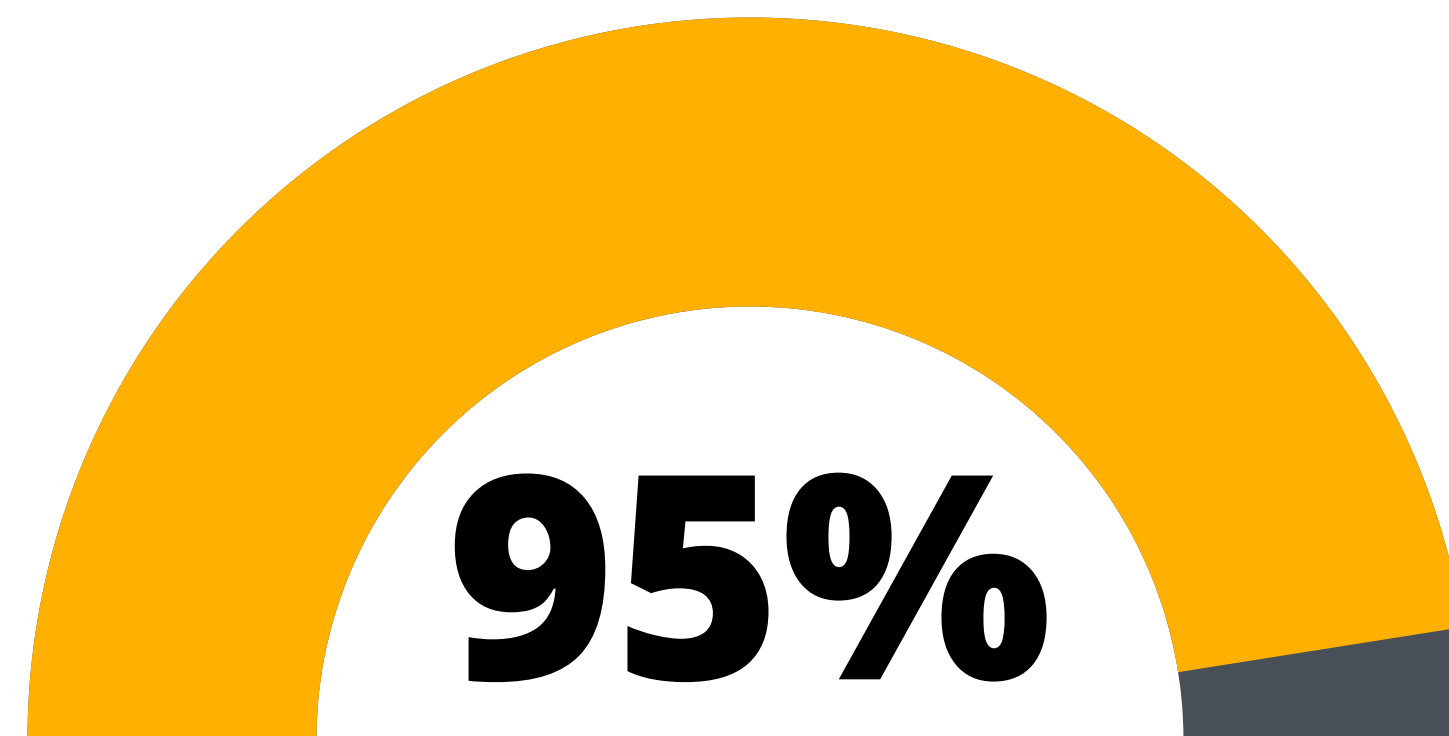
| WSKAŹNIK PRODUKTU | WARTOŚĆ BAZOWA | WARTOŚĆ DOCELOWA | UWAGI |
|---|----------------|------------------|--|
| Liczba akredytowanych OWES działających na terenie województwa | 4 | 5 | Finansowanie w ramach FEP |
| Liczba miejsc pracy w PS utworzonych w ramach wsparcia OWES | 640 | 1220 | Finansowanie w ramach FEP |
| Liczba szkoleń dla pracowników OWES | 0 | 20 | Finansowane w ramach projektu koordynacyjnego ROPS ze środków FERS |
| Liczba wydarzeń siecujących OWES – Pomorskie Forum OWES | 2 | 10 | Finansowane w ramach projektu koordynacyjnego ROPS ze środków FERS (minimum 1 rocznie) |
| Liczba badań w zakresie rozpoznawalności ES w regionie | 0 | 3 | Finansowane w ramach projektu koordynacyjnego ROPS ze środków FERS |



Odsetek badanych PS oceniających ofertę OWES jako odpowiadającą ich potrzebom



WARTOŚĆ BAZOWA 2023



WARTOŚĆ BAZOWA 2030